





Schlauch von außen durch die Ausflussöffnung stecken, bis ca. 1 cm nach innen.



Absaugbogen von innen in Schlauch stecken, bis ca. 1 cm nach außen.  
Absaugbogen nach unten drehen.



Schlauch mit Schlauchklemme verschließen.

Zum Reinigen in umgekehrter Reihenfolge zerlegen (erst Absaugbogen nach innen, dann Schlauch nach außen ziehen).

**Tipp!** Schlauch mit Wasser befeuchten für reibungsarme Montage